

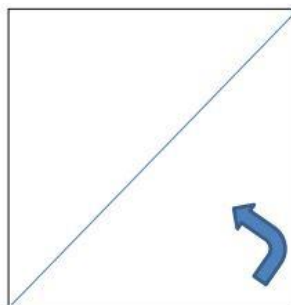
# Cocotte sur ORT France




## Mode d'emploi : Pliage



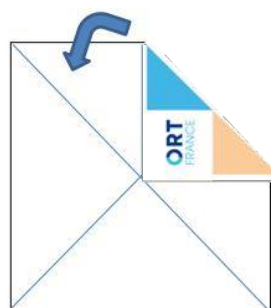
1) Placez la cocotte face à vous et retournez-la



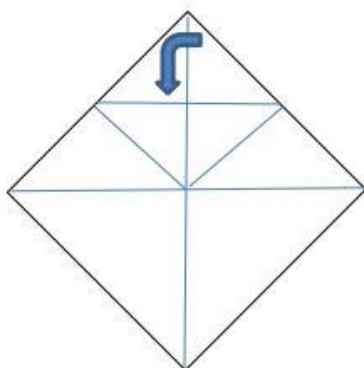
2) Pliez la 1ère diagonale et dépliez



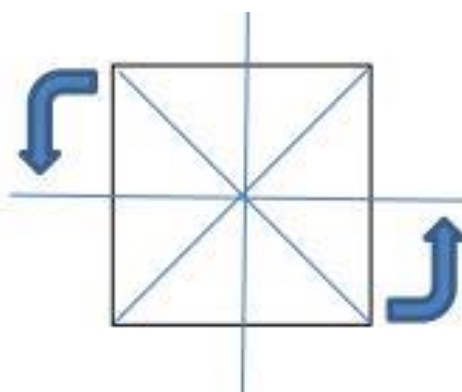
3) Pliez la 2e diagonale et dépliez



4) Pliez les 4 angles vers le centre



5) Retournez puis pliez à nouveau les 4 angles vers le centre



6) Pliez dans un sens puis dans l'autre; écartez la cocotte pour jouer